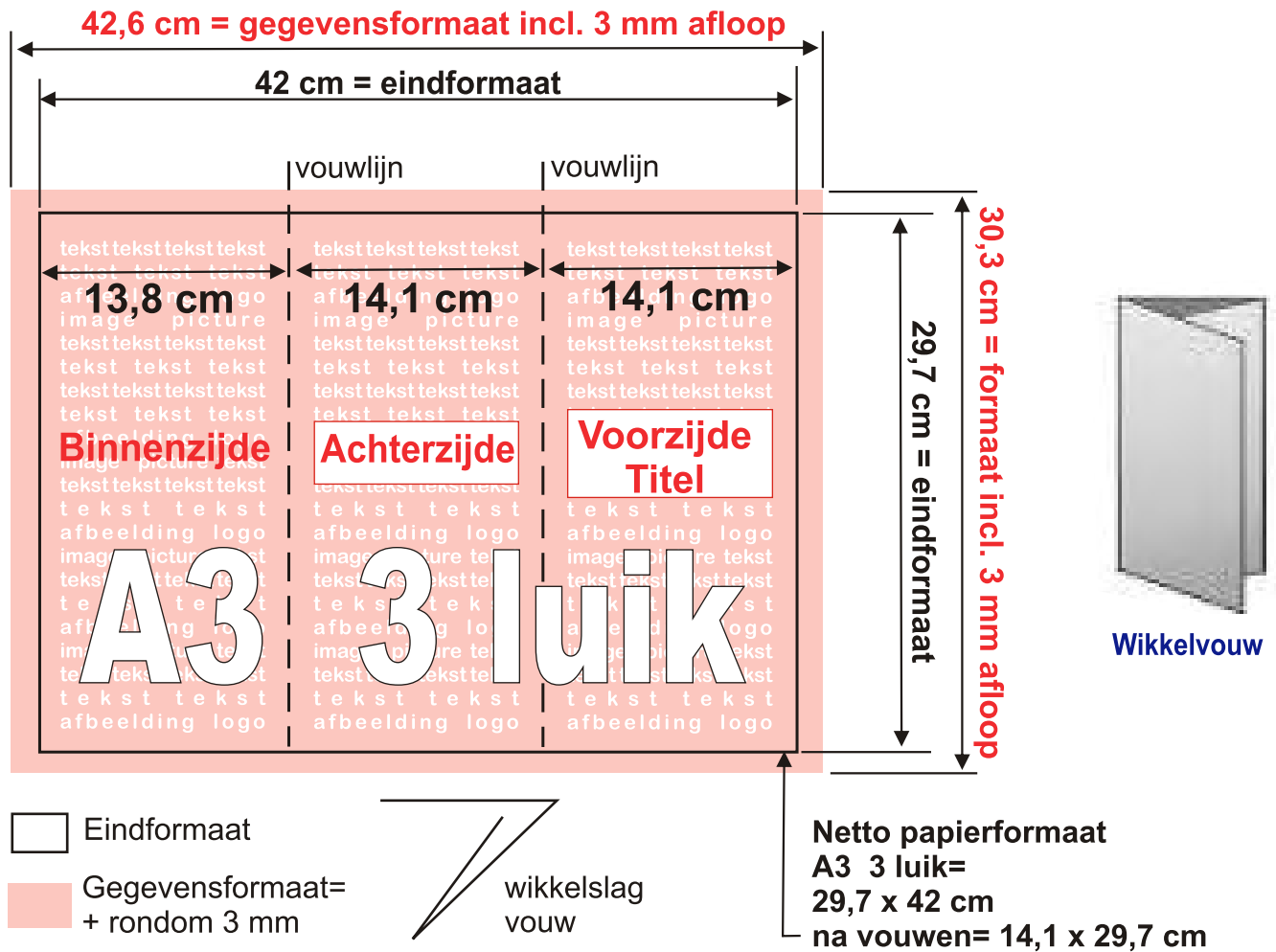
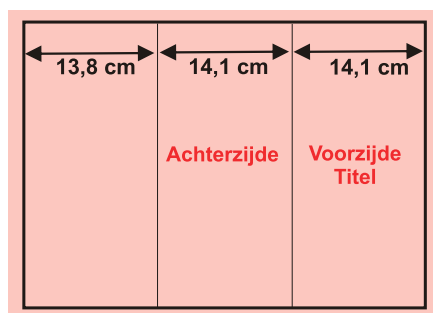


Werktekening 3 Luik A3 (1/3 A3 na vouwen) met 3 mm afloop, met wikkelslag vouw.

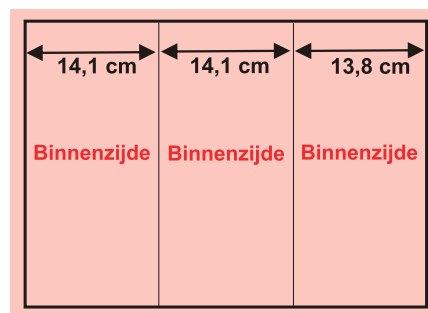
Gevouwen formaat na 2 slagen vouwen 1/3 A3= 140 x 297 mm
 Ongevouwen plano formaat= A3



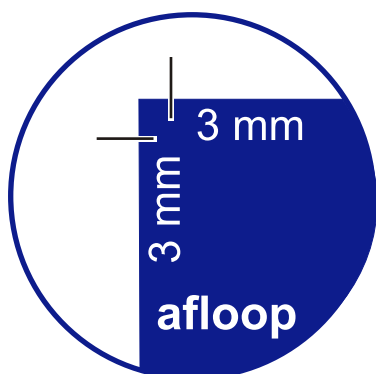
Lever aan op 30,3 x 42,6 cm



Kolommen pagina indeling voorkant



Kolommen pagina indeling binnenkant



Waarom afloop en wat is afloop?

Afloop (ook 'bleed' genoemd) betekent dat de achtergrond aan alle kanten bijvoorbeeld 1, 3 of 5 mm groter is dan het eindresultaat. Deze 3 mm zullen we er af snijden om witte randen te voorkomen. Lukt U dit niet? Dan kunt U er ook voor zorgen dat de tekst ca. 8-10 mm van de randen staat, zodat wij het ontwerp iets voor U kunnen vergroten, zodat het toch drukgeschikt is.

Let op de kolomindeling van de pagina's. Houdt teksten in de kolommen minimaal 5 mm van de vouwrand. Plaats geen teksten dicht tegen de snijrand.